

نوید عصمت کا بلوں



دائیں خریف اور رنج کی اہم پہلی دارا جاس ہیں۔ چنا اور دیگر دائیں بلور خوراک لہیات کی فراہمی کا سستا اور مقوی ذریعہ ہیں۔ دالوں کی برداشت کے بعد سٹور میں دالوں پر ڈھورہ لگ کر تازہ ہے۔ کاشتکار دالوں کی سنبھال کے لئے ڈھورہ کی افزائش نسل، نقصان اور بچاؤ کے اقدامات کرنا ضروری ہیں تاکہ دالوں کو ضائع ہونے سے بچایا جاسکے۔ ڈھورہ پر دار کیزا ہے اس کارنگ گہرا ہجورا جسم کشا ہوا اور

ذخیرہ شدہ دالوں کی سنبھال

کاشتکار دالوں کی سنبھال کے لئے ڈھورہ کی افزائش نسل، نقصان اور بچاؤ کے اقدامات کرنا ضروری ہیں تاکہ دالوں کو ضائع ہونے سے بچایا جاسکے۔ ڈھورہ پر دار کیزا ہے اس کارنگ گہرا ہجورا جسم کشا ہوا اور

بڑے رہتے ہیں۔ یہ حالت 4 سے 28 دن تک رہتی ہے۔ پر دار کیزا چھلکے میں سورج کر کے باہر نکل آتا ہے۔ نوہر سے فروری تک ڈھورہ گرب کی

حالت میں دالوں کے اندر سستی کی حالت میں پڑا رہتا ہے۔ ڈھورہ پنے کا خاص دشمن ہے مگر اس کے علاوہ موگ، ماش، لوبیا، مٹر اور دیگر کو بھی نقصان پہنچاتا ہے۔ فصل سٹور کرنے کے بعد ڈھورہ کا حملہ ہوتا ہے۔ ڈھورہ پر چک پانا جاتا ہے۔ ڈھورہ اگست تک زیادہ نقصان کرتا ہے حملہ شدہ دانے کھونکے ہو جاتے ہیں جس کے بعد خوراک یا بیج کے طور پر



ڈھورہ دانے کے اندر پایا جاتا ہے گویا کی حالت بھی دانے کے اندر

ڈھورہ دانے کے اندر پایا جاتا ہے گویا کی حالت بھی دانے کے اندر

ڈھورہ دانے کے اندر پایا جاتا ہے گویا کی حالت بھی دانے کے اندر

ڈھورہ دانے کے اندر پایا جاتا ہے گویا کی حالت بھی دانے کے اندر

کاٹن لیف کرل (پتہ مروڑ) واٹرس کے تدارک کی حکمت عملی

اس سال حالیہ بارشوں اور موسمیاتی تبدیلیوں کی وجہ سے کپاس پر پتہ مروڑ واٹرس کی بیماری کا حملہ مشاہدہ میں آیا ہے جس کے موثر تدارک کے لیے حکمت عملی کو اپنانا انتہائی ضروری ہے



90 دن پر کریں تاکہ اس بیماری کے اثرات کو کم کیا جاسکے۔ تحقیق سے ثابت ہوا ہے کہ پتہ مروڑ واٹرس کے پھیلاؤ میں سفید مسمی اہم کردار ادا کرتی ہے لہذا سفید مسمی کا موثر تدارک اس بیماری کے کنٹرول کرنے میں بہت

100 لٹر پانی میں حل کر کے نین پیر سے پوائی کے بعد ہاتھ پرانی ہوا ہے کہ سفید مسمی 300 گرام، پوجا ٹیم ٹائمرینٹ 200 گرام، ڈنک سفلیٹ 200 گرام اور ہیریکس 200 گرام فی ایکڑ

پانی جاتی ہے لہذا ان چیزوں کی جڑی بوٹیوں کا تک کرنا اور دیگر میزبان چوہوں پر سفید مسمی کا کنٹرول بھی انتہائی ضروری ہے۔ واٹرس کے حملے کے آغاز میں کھادوں کا متوازن خاص طور پر پوجا ٹیم کے استعمال سے واٹرس کے اثرات کم کیے جاسکتے ہیں۔ کاٹن ریزرک انٹینسٹیٹ، مٹان پر کیے گئے تجربات سے یہ ثابت ہوا ہے کہ سفید مسمی سفلیٹ بمقابلہ 300 گرام، پوجا ٹیم ٹائمرینٹ 200 گرام، ڈنک سفلیٹ 200 گرام اور ہیریکس 200 گرام فی ایکڑ



زیادہ اہمیت کا حامل ہے۔ سفید مسمی کے موثر کنٹرول کیلئے سہرے طلوع آفتاب سے پہلے یا سحر سورج نکلنے کے زیادہ سے زیادہ ایک گھنٹہ بعد تک کریں۔ سفید مسمی



ڈھورہ دانے کے اندر پایا جاتا ہے گویا کی حالت بھی دانے کے اندر

ڈھورہ دانے کے اندر پایا جاتا ہے گویا کی حالت بھی دانے کے اندر

ڈھورہ دانے کے اندر پایا جاتا ہے گویا کی حالت بھی دانے کے اندر

ڈھورہ دانے کے اندر پایا جاتا ہے گویا کی حالت بھی دانے کے اندر

کاٹن لیف کرل (پتہ مروڑ) واٹرس کے تدارک کی حکمت عملی

اس سال حالیہ بارشوں اور موسمیاتی تبدیلیوں کی وجہ سے کپاس پر پتہ مروڑ واٹرس کی بیماری کا حملہ مشاہدہ میں آیا ہے جس کے موثر تدارک کے لیے حکمت عملی کو اپنانا انتہائی ضروری ہے

90 دن پر کریں تاکہ اس بیماری کے اثرات کو کم کیا جاسکے۔ تحقیق سے ثابت ہوا ہے کہ پتہ مروڑ واٹرس کے پھیلاؤ میں سفید مسمی اہم کردار ادا کرتی ہے لہذا سفید مسمی کا موثر تدارک اس بیماری کے کنٹرول کرنے میں بہت

100 لٹر پانی میں حل کر کے نین پیر سے پوائی کے بعد ہاتھ پرانی ہوا ہے کہ سفید مسمی 300 گرام، پوجا ٹیم ٹائمرینٹ 200 گرام، ڈنک سفلیٹ 200 گرام اور ہیریکس 200 گرام فی ایکڑ

پانی جاتی ہے لہذا ان چیزوں کی جڑی بوٹیوں کا تک کرنا اور دیگر میزبان چوہوں پر سفید مسمی کا کنٹرول بھی انتہائی ضروری ہے۔ واٹرس کے حملے کے آغاز میں کھادوں کا متوازن خاص طور پر پوجا ٹیم کے استعمال سے واٹرس کے اثرات کم کیے جاسکتے ہیں۔ کاٹن ریزرک انٹینسٹیٹ، مٹان پر کیے گئے تجربات سے یہ ثابت ہوا ہے کہ سفید مسمی سفلیٹ بمقابلہ 300 گرام، پوجا ٹیم ٹائمرینٹ 200 گرام، ڈنک سفلیٹ 200 گرام اور ہیریکس 200 گرام فی ایکڑ

زیادہ اہمیت کا حامل ہے۔ سفید مسمی کے موثر کنٹرول کیلئے سہرے طلوع آفتاب سے پہلے یا سحر سورج نکلنے کے زیادہ سے زیادہ ایک گھنٹہ بعد تک کریں۔ سفید مسمی